

ZEDO 300EV



5 AÑOS
Garantía motor eléctrico
200,000 km

8 AÑOS
Garantía de la batería
400,000 km

HYUNDAI
TRUCK & BUS

Respalda
Fidocar


www.hyundaicamiones.com.uy

☎ 2683 6251

ZEDO 300EV

Motor	
Modelo	TZ230XSIN101
Tipo	Motor eléctrico sincrónico de imán permanente refrigerado por agua
Velocidad máxima	92 Km/Hr
Gradeabilidad máxima	30%
Potencia	120 kW @ 12.000 Rpm 160 hp @ 12.000 Rpm
Torque	320 Nm @ 12.000 Rpm
Baterías	
Modelo	Baterías CATL
Tipo	Pack de 4 baterías de litio
Capacidad	114,5 kWh 202 Amp
Autonomía	300 Km (conducción a 90 km/h con velocidad crucero)
Voltaje de operación	569,94v / Rango 442,5v ~ 646,05v
Tiempo de carga rápida	71 minutos
Protocolo de conexión	Protocolo GB/T 27930 2015
Periodo de garantías	8 años y/o 400.000 km
Grado de protección	IP67
Frenos	
De servicio	Hidráulicos servo asistidos, doble circuito
Tipo de frenos	Tipo tambor con diámetro Φ 310x75 mm
De estacionamiento	Tipo tambor en salida de la transmisión
Regenerativo	Freno dinámico regenerativo de segunda generación
Transmisión	
Transmisión	Transmisión directa
Relación diferencial	3,148:1 (reducción simple)
Chasis	
Dirección	Asistida Electro-Hidráulicamente
Suspensión delantera	Ballestas semi elípticas, y amortiguadores a gas doble acción
Suspensión trasera	Ballestas semi elípticas, y amortiguadores a gas doble acción
Cabina	Frontal semi flotante y abatible con levante mecánico de fácil accionamiento
Neumáticos	Medidas 7,00R16 12PR Eje delantero rodado simple Eje trasero rodado doble


Capacidades y Dimensiones		
Peso Bruto Vehicular (PBV)	(Kg)	6100
Capacidad de Eje delantero	(Kg)	2200
Capacidad de Eje trasero	(Kg)	3900
Tara (Chasis Cabina)	(Kg)	3220
Capacidad de Carga	(Kg)	2880
Pasajeros (Incluido conductor)		2
Dimensiones carrocería (L/A/A)	4.220 / 2.230 / 2.000 mm (Carrocería incluida desde fábrica)	
Equipamiento		
Aire acondicionado + defroster		SI
Alzavidrios eléctricos		SI
Computador a bordo		SI
Velocidad crucero		SI
Sist. multimedia con bluetooth y USB		SI
Cámara de retroceso integrada		SI
Sensor sonoro de retroceso		SI
Tablero de instrumentos digital		SI
Tapiz		Vinil
Conexión a 24 volt (interior cabina)		SI
Sistema Eco-Drive		SI
Volante regulable en altura y profundidad		SI
Telemetría		SI
Seguridad		
ABS (Sistema Antibloqueo de Frenos)		SI
Focos neblineros delanteros		SI
Focos halógenos delanteros		SI
Switch Corta Corriente		SI
Cabina con Certificación ECE R29		SI
Barra de acero en puertas laterales		SI
Cinturones de seguridad de 3 puntas		SI
Columna de dirección colapsable		SI
Parabrisas Laminados		SI



Potencia Motor


120 Kw

(160 Hp)




Carga rápida

71 min



Autonomía

300 Km



Telemetría incluida



Hyundai Vehículos Comerciales Uruguay declara que las especificaciones técnicas expuestas corresponden a la configuración del producto desde 01 de Junio 2023 hasta 31 de Marzo 2024, cualquier diferencia particular en las especificaciones y con la imagen referencial será informada debidamente por nuestros canales de comunicación directa. Vehículo incluye carrocería de carga seca de fábrica en el precio.